



西部担保
WEST GUARANTEE

债券市场资讯

担保事业一部编写

2023年1月12日/2023年第2期/总第231期

目录



债市要闻速览	01
债市政策速递	04
利率走势分析	05
机构看债市	06
信用债发行统计	11
信用债违约统计	12
附录	13

债市要闻速览

❖ 据中国证券报报道，新年首周，青岛市率先发行 212.6 亿元的地方政府债券，拉开 2023 年地方债发行大幕，时间上比 2022 年又早了一些。而根据近期多地公布的发行计划统计，一季度地方债计划发行总额已超过 1 万亿元。业内人士预计，2023 年地方债将继续靠前发力，带动扩大有效投资，巩固经济回稳向上基础。

点评：财政部部长刘昆近日表示，将指导地方做好专项债券项目储备和前期工作，进一步提高项目储备质量，优先支持成熟度高的项目和在建项目。加强项目实施进度跟踪，对专项债资金下达项目单位后一年仍未实际支出的，调整用于其他项目或者收回，尽快形成实物工作量。

与此同时，专项债投向领域和用作资本金范围也有望继续扩大，为重点领域提供资金保障。国家发改委社会司司长欧晓理日前介绍，发改委将优质职业教育项目纳入专项债储备范围，鼓励引导地方政府安排专项债支持职业教育基础设施建设。

❖ 据中新社报道，中国银行间市场交易商协会人士处获悉，2022 年全年，银行间债券市场共发行民营房企债券 487.2 亿元，同比增长 24.4%；支持民营房企注册 1415 亿元，同比增长 249.7%。

点评：在“第二支箭”（民营企业债券融资支持工具）框架下，中债信用增进公司为 12 家民营房企 205 亿元债券的发行提供了增信支持。与此同时，4 家优质房企完成了 780 亿元的储架式项目注册。有观点认为，银行间债券市场对民营房企的支持有力扭转了市场投资者风险偏好过度收缩的行为，保障了房地产企业在银行间市场融资渠道畅通。中国银保监会主席郭树清近日接受媒体采访时，提到应对金融领域风险挑战的多项重点措施，其中包括努力促进房地产与金融正常循环。落实“金融十六条”措施，以保交楼为切入点，以改善优质

债市要闻速览

头部房企资产负债表为重点，促进房地产业平稳健康发展，逐步推动房地产业向新发展模式过渡。

❖ 据证券时报报道，1月6日，中国人民银行副行长宣昌能出席第八届中国债券论坛并发表演讲。宣昌能表示，人民银行将完善绿色债券制度规范，加快转型金融标准研究和出台，有序推进绿色债券产品发行及创新。

点评：2022年全市场发行绿色债券4834亿元，绿色金融债券发行稳步增长，非金融企业绿色债券发行占比不断提升。宣昌能指出，当前我国绿色债券市场发展仍面临一些问题和挑战，存在绿色债券总量偏小、产品种类有待进一步丰富、基础性制度尚不完善等问题，全球金融市场动荡、地缘政治冲突等因素对我国绿色债券市场发展也形成一定挑战。

宣昌能表示，下一步，人民银行将积极落实党中央、国务院的决策部署，完善绿色债券制度规范，加快转型金融标准研究和出台，有序推进绿色债券产品发行及创新，加大政策激励引导力度，加强绿色债券国际合作，为绿色债券市场发展创造良好政策环境，更好发挥其对碳达峰碳中和的重要支持作用。

❖ 据中新经纬报道，1月8日央行净回笼16,010亿资金，但市场资金面依旧宽松。期间隔夜资金价格下行最快，隔夜加权价格一度回落至0.5%附近，7天加权价格回落至1.5%附近，14天加权价格回落至1.5%附近，21天加权价格稳步在1.8%附近。近况来看，基本面偏弱叠加春节临近，央行维持宽松货币环境的意愿仍在，市场资金宽松有利于债市。

点评：根据公告，预判将会降息而入场配置并没有必要，只需要基于目前现状去做对应的判断操作即可。首先，1月信贷投放力度加大对债市形成压力可能性较大，而目前资金面宽松、年初银行机构配置力度舒缓了一定的债市压力，但随着稳增长政策发力，宽松资金面回归常态化，债市调整压力将显现。

债市要闻速览

❖ 据新华财经报道，1月11日期债主力午后回暖，现券收益率窄幅波动。上日晚间公布的社融数据总体符合12月经济现实，数据公布后债券反应偏弱，但是结合此前央行信贷工作会议表态，以及节前资金面偏紧的现实，市场重定价空间有限。

点评：市场观点称，近期资金收紧有异地过年首年现金需求强于往年、银行信贷投放等边际因素影响，后续央行逆回购量或将增加。目前机构对高频数据跟踪较紧，这使得经济数据变化更容易被市场预期，因此收益率上行或已经使得当前个券具备配置价值。

债市政策速递

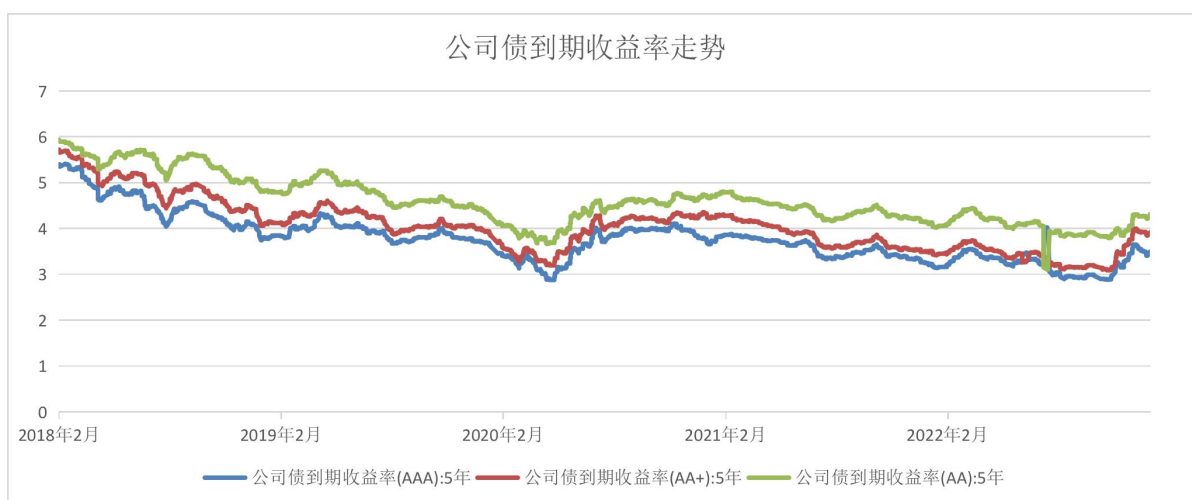


本期无最新债市政策。

利率走势分析

2023年1月5日至2023年1月11日期间，5年期AAA级、AA+级、AA级公司债到期收益率呈小幅变动。2023年1月11日5年期AAA级、AA+级、AA级公司债到期收益率较2023年1月5日分别上涨8.72bp至3.4961%，上涨5.34bp至3.9174%，上涨8.61bp至4.3139%。

图表 1、公司债到期收益率走势图



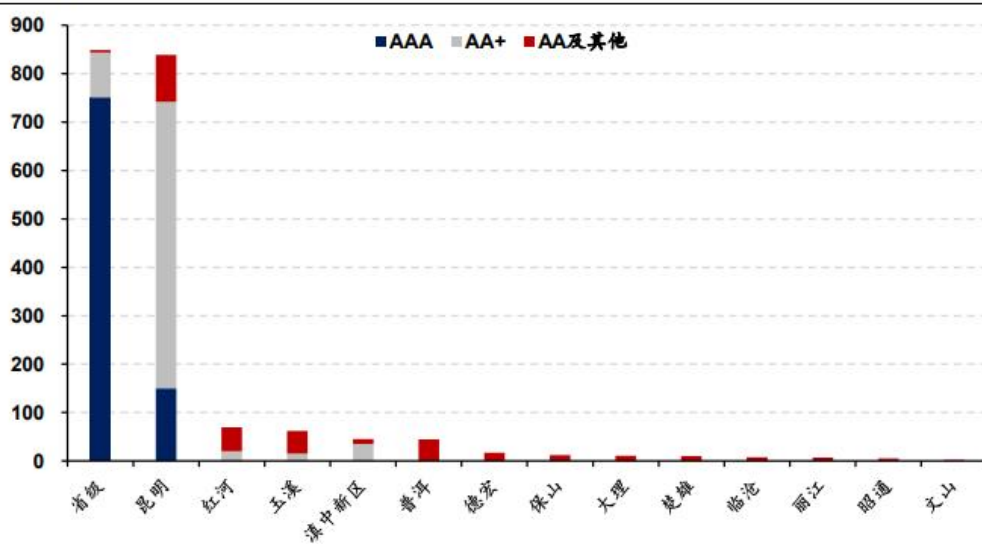
数据来源：iFind，西部担保整理

机构看债市

❖ 华安证券：云南，如何应对债务压力？

云南省发债城投数量不多，处于全国中下游水平。截至 2022 年 12 月 31 日观测结果显示，云南省存量城投债合计 1981 亿元（不含境外债），涉及 55 家平台，主要集中在省级平台（848.7 亿元）与昆明市平台（838.4 亿元），合计占比 85.2%，其他区域方面，红河州存量 69.6 亿元，玉溪市存量 62.0 亿元，滇中新区存量 45.1 亿元，普洱市存量 44.7 亿元，其余 8 地存量均不超 20 亿元，合计 72.7 亿元。分评级来看，云南省 55 家存量城投中，AAA 主体 5 家，存量债券 900.7 亿元，占比 45.5%，主要集中在省级平台与部分昆明市级平台；AA+ 主体 15 家，存量债券 755.3 亿元，占比 38.1%，主要集中在昆明市级平台与部分省级平台；其他评级中，AA 主体共 27 家，AA-及其他评级主体 8 家，存量债券合计 325.1 亿元，占比 16.4%，主要集中在昆明市、红河州、玉溪市以及普洱市等。

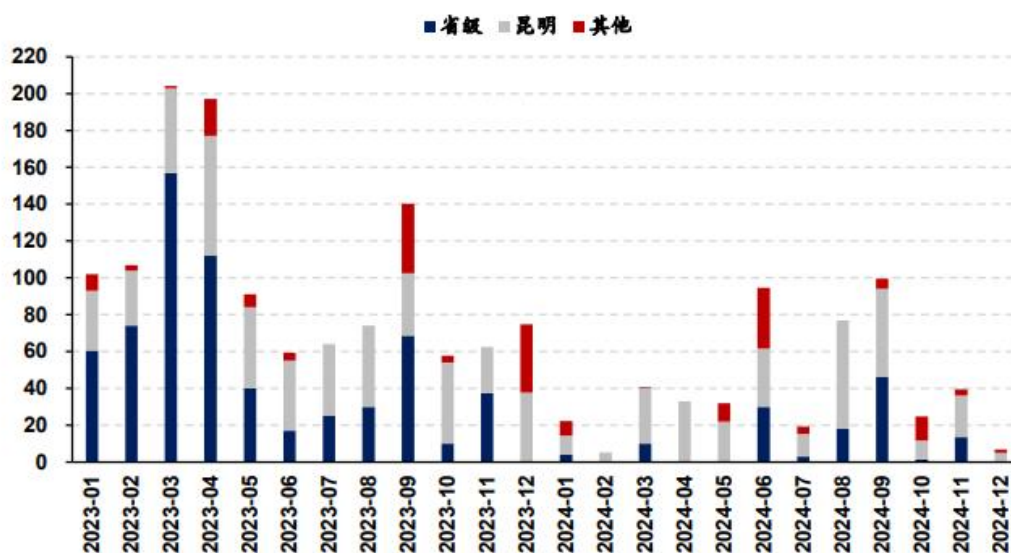
图表 1 云南省城投债存量分布（单位：亿元）



资料来源：Wind，华安证券研究所

云南省存量债券中有 1233.6 亿元将于 2023 年内到期，占比 62.3%，其中省级平台到期 631.5 亿元，昆明市平台到期 479.2 亿元，其他平台到期 122.9 亿元，占存量债券的比重分别为 74.4%、57.2%与 41.8%。

图表 4 云南省城投债到期压力：分区域（单位：亿元）



资料来源：Wind，华安证券研究所。注：假设含权债 100%行权，下同。

2021 年，云南省 GDP 总量 27146.76 亿元，位于全国第 18 名，GDP 增速为 7.3%，同样位列全国第 18 位。纵向来看，近年来云南省经济增速整体高于全国水平，2021 年由于基数效应，增速不及整体，而从两年平均增速来看，云南省 2021 年相较 2019 年的年平均增速为 5.64%，仍高于全国水平（5.25%），表现出较好的经济增长势头。2021 年，云南省一般公共预算收入 2278 亿元，政府性基金收入 1087 亿元，两本账收入合计 3365 亿元，位列全国第 21 位。财政质量方面，云南省 2021 年税收收入占一般公共预算收入的比重约为 66%，位列全国第 25 位，而国有土地使用权出让收入占政府性基金收入的比重约为 83%，同样位列全国第 25 位，整体而言财政质量相对一般，卖地收入对政府财力的支撑作用相对较低。

如何高效使用有限的金融资源帮助区域化解债务压力，对于云南省而言至关重要。事实上，云南省也正在这条路上积极探索，2022 年 9 月 15 日，云南康旅集团及其子公司先后发布公告，拟对名下多只债券进行提前兑付；近期，云南省国资委、云南康旅集团与金融机构同向发力，通过主动压降金融杠杆、以市场化方

式对康旅集团金融供给结构进行全面优化，增加负债稳定性，提前清偿高成本债务，改善财务状况。整体而言，云南省国资委通过与金融机构协商的形式，通过对现有债务结构进行调整，帮助云南康旅顺利兑付公开债务，提振市场信息，在探索区域金融资源协调方面积累经验。但仍需关注到，在金融资源有限的前提下，金融机构再度参与到城投债务重组，主动提供贷款展期的积极性也在降低。因此，对于省级主体之外的地市级主体，其存量债务能否顺利化解，将主要取决于两方面，一方面在于地方政府的协调能力，而另一方面，与平台信贷结构同样关系密切。在城投信贷获取来源中，国有大行及政策行提供的贷款利率相对更低，同时兼具政策支持属性，因此在与其协商过程中往往更容易得到支持，而其他商业银行由于自身相对较高的资金成本，协商难度相对更甚。

❖ 安信证券：城投债务透视潍坊篇

近年来，潍坊市的债务问题较受关注，主要来自三个方面：（1）大幅加杠杆的时点和融资政策切换的时点相近。（2）两类区域负面舆情偏多，一是县级市，二是开发区。潍坊经济外围强于中心，部分县级市产业优势明显，成为加杠杆主力，但融资结构失衡，高息短久期非标债务占比过高增大了区域偿债压力。此外滨海区也是潍坊债务率显著偏高的区域，融资高度依赖债券，受区域信用利差走阔影响再融资顺畅度有所削弱。（3）近年区域频繁开展城投整合，但整合未明显压缩城投平台的数量，资本运作架构愈趋复杂，市场对于整合的认可度不高。

潍坊市债务问题的五个特征：

（1）广义债务规模偏高，2020年为明显加杠杆的时点。2021年末，潍坊广义债务余额为5151.8亿元，在全国地级市中居第27位，存量债务较多。自2020年，2021年以来城投融资政策持续收紧。

机构看债市

(2) 县级市为举债主力。潍坊下辖县级市经济实力较强，构成潍坊的举债主力，6个县级市广义债务占潍坊全市的41.6%。除此之外，两个开发区滨海区和高新区也贡献了一定体量的债务，尤其是滨海区。

(3) 区域分化，两类区域债务压力偏重。以全市各指标均值为分界，可将潍坊市的区县划分为四类颜色。①绿色：财政实力较强且债务率不高的地区，以主城区为主，包括潍城区和奎文区；②蓝色：财政实力相对一般但债务率相对不高的地区，包括安丘市、昌邑市、坊子区、临朐县和昌乐县。③黄色：财政实力较强但债务率较高的地区，包括滨海区和高新区两个开发区。④红色：财政实力相对一般且债务压力偏大的地区，以县级市为主，包括寿光市、诸城市、青州市、高密市等。总体看开发区和县级市债务压力更重。

(4) 县级市融资依赖非标，开发区融资依赖债券。寿光市、诸城市、青州市等区域非标融资占比超过30%；滨海区债券融资占比达到44%。

(5) 部分区域城投债务短期化。2021年末，潍坊全市发债城投有息负债平均短债占比为30.6%。其中滨海区和青州市最高，为49.0%、39.0%。2015年以来，滨海区融资平台有息债务短期化趋势明显。

潍坊市债务问题的化解进展：（1）化解措施。近年来潍坊市积极化解政府性债务风险，代表措施包括：与金融机构开展恳谈会，设立国企融资增信计划、“潍坊基金”等。（2）化解效果。相比2021年，2022年1-11月潍坊市城投债净融资有所增加，但在4-8月的资产荒环境中，平均发行成本和期限与相比2021年改善不明显。从信用利差来看，（1）AAA品种认可度尚可，2022年以来AA+和AA信用利差持续走阔；（2）局部区域信用利差明显走阔，部分县级市和开发区较为明显。

❖ 安信证券：城投债务透视黄石篇

机构看债市

黄石位于湖北省东南部、长江中游南岸，是武汉城市圈副中心城市，全国资源枯竭转型试点城市，也是国务院批准的沿江开放城市，下辖四个市辖区（黄石港区、西塞山区、下陆区、铁山区）、一个县级市（大冶市）、一个县（阳新县）、两个国家级开发区（黄石经济技术开发区、黄石大冶湖国家高新技术产业开发区）。

近年来黄石的债务问题受到关注，主要来自两个方面。（1）城投融资活跃，宽口径负债率偏高。宽口径负债率（（地方政府债务余额+发债城投有息负债余额）/GDP）居湖北省第2（仅次于武汉市）、全国地级市第49。（2）黄石为全国资源枯竭转型试点城市，仍处在转型的关键阶段。新产业布局需要较大的前期投入，对区域财政腾挪能力提出较高要求。

近年来黄石市积极化解隐性债务风险，2020年末，政府隐性债务风险实现“脱红”。黄石“三大攻坚战”中包括打好防范化解重大风险攻坚战重点战役，其中经济领域风险强调对政府隐性债务的化解。2018年，黄石印发《黄石市人民政府关于防范化解金融风险金融服务实体经济高质量发展三年攻坚行动方案》、《黄石市本级化解存量政府隐性债务风险的实施方案》等多份文件，规范政府投融资行为，加强市级投融资公司债务管理，支持平台公司转型发展，为政府化解存量隐债提供了更明确的实施方案。2019年，黄石制定《进一步化解市级政府存量隐性债务风险的工作方案》，通过增强政府综合财力、优先偿还存量隐性债务、将部分具有稳定现金流的隐性债务转化为企业经营性债务、政府统筹预算资金支持平台公司化债等方式，加快偿还存量隐性债务，降低政府隐性债务率。2020年，黄石政府隐性债务风险等级实现“脱红”，从防范政府债务风险和防范平台公司运营风险两个维度化解风险。2021年，黄石明确隐性债务化债目标和计划，及时向平台公司拨付财政资金30.27亿元，帮助平台公司有效化解偿债风险，压缩隐性债务规模，市本级全年化解政府存量隐性债务34亿元。

信用债发行统计

2023年1月5日至2023年1月12日期间，信用债发行只数和发行规模分别为299只和2,494.26亿元。

图表 2、2023.1.5-2023.1.12 非金融信用债发行情况统计

债券品种	主体评级	发行只数	发行规模（亿元）	发行利率区间
短期融资券	AA	19	81.4	3.5%-5.81%
	AA+	50	257.25	2.29%-6.1%
	AAA	81	1013.25	1.8%-7.7%
公司债	AA	11	46.62	3.9%-7.8%
	AA+	22	179.43	3.3%-7.5%
	AAA	11	132.85	3.14%-6.95%
可转债	AA	1	25	0.3%
企业债	AA+	4	38	4.6%-6.0%
	AAA	2	45	3.15%-3.8%
中期票据	AA	16	68.3	3.84%-6.5%
	AA+	20	160.8	3.88%-6.3%
	AAA	17	233.26	3.14%-4.57%
资产支持证券	--	45	213.10	2.45%-5.7%
合计	--	299	2494.26	--

数据来源：iFinD，西部担保整理

信用债违约统计

2023 年 1 月 5 日至 2023 年 1 月 12 日期间，市场无新增违约债券。

附录

2023.1.5-2023.1.12 债券发行明细

债券简称	债券类型	发行起始日期	实际发行数量(亿元)	债券期限(年)	债券发行评级	发行主体评级	票面利率(%)
23 河钢集 GN001(科创票据)	中期票据	2023-01-12	10.00	3.00	AAA	AAA	--
禾昱三 1C	资产支持证券	2023-01-12	0.55	2.00	Asf	--	5.7000
禾昱三 1B	资产支持证券	2023-01-12	0.45	2.00	AA+sf	--	3.5000
禾昱三 1A	资产支持证券	2023-01-12	8.40	2.00	AAAsf	--	3.0100
禾昱三 1D	资产支持证券	2023-01-12	0.60	2.00	--	--	--
禾昱三 2A	资产支持证券	2023-01-12	8.40	2.00	AAAsf	--	3.0100
禾昱三 2B	资产支持证券	2023-01-12	0.45	2.00	AA+sf	--	3.5000
禾昱三 2C	资产支持证券	2023-01-12	0.55	2.00	Asf	--	5.7000
禾昱三 2D	资产支持证券	2023-01-12	0.60	2.00	--	--	--
申悦 1 次	资产支持证券	2023-01-12	0.01	0.98	--	--	--
申悦 1 优	资产支持证券	2023-01-12	4.47	0.98	AAAsf	--	3.6500
23 赣国资 SCP001	短期融资券	2023-01-11	13.00	0.25	--	AAA	--
23 杭城投 SCP001	短期融资券	2023-01-11	12.50	0.74	--	AAA	--
23 象屿股份 SCP002	短期融资券	2023-01-11	5.00	0.25	--	AAA	--
23 江苏资产 SCP001	短期融资券	2023-01-11	5.00	0.41	--	AAA	--
23 园博园 SCP001	短期融资券	2023-01-11	5.00	0.74	--	AA	--
23 苏城投 SCP002	短期融资券	2023-01-11	10.00	0.49	--	AAA	--
23 济南城建 SCP003	短期融资券	2023-01-11	10.00	0.69	--	AAA	--
23 经开国发 SCP002	短期融资券	2023-01-11	2.00	0.25	--	AA+	--
23 上饶城投 SCP001	短期融资券	2023-01-11	5.00	0.74	--	AA+	--
23 津渤海 SCP002	短期融资券	2023-01-11	6.00	0.49	--	AAA	--
23 合肥高新 SCP001	短期融资券	2023-01-11	5.00	0.74	--	AA	--
23 津城建 SCP001	短期融资券	2023-01-11	10.00	0.49	--	AAA	--
23 杭州国资 SCP001	短期融资券	2023-01-11	10.00	0.25	--	AAA	--
23 中交投 SCP001	短期融资券	2023-01-11	15.00	0.25	--	AAA	--
23 溧阳城建 SCP001	短期融资券	2023-01-11	8.00	0.49	--	AA+	--
23 合川投资 SCP001	短期融资券	2023-01-11	5.50	0.74	--	AA	--
23 中交上航 SCP001(科创票据)	短期融资券	2023-01-11	5.00	0.25	--	AAA	--
23 复星高科 SCP001	短期融资券	2023-01-11	10.00	0.49	--	AAA	--
23 东航股 SCP001	短期融资券	2023-01-11	40.00	0.25	--	AAA	--
23 福州左海 SCP001	短期融资券	2023-01-11	4.20	0.74	--	AAA	--
23 凯盛科技 SCP001	短期融资券	2023-01-11	10.00	0.12	--	AAA	--
23 金坛投资 SCP001	短期融资券	2023-01-11	5.00	0.74	--	AA	--
23 中交一公 SCP001	短期融资券	2023-01-11	20.00	0.25	--	AAA	2.1500
23 华电江苏 SCP001	短期融资券	2023-01-11	4.00	0.25	--	AAA	--
23 嘉秀发展 SCP001	短期融资券	2023-01-11	5.00	0.71	--	AA+	--
23 中林集团 SCP001	短期融资券	2023-01-11	5.00	0.74	--	AA+	--
23 广州资管 SCP001	短期融资券	2023-01-11	6.00	0.49	--	AAA	--
23 荆州城发 SCP001	短期融资券	2023-01-11	5.00	0.74	--	AA+	--

附录

23 鲁商 SCP002	短期融资券	2023-01-11	6.00	0.42	--	AA+	5.8000
23 蓝星 SCP001	短期融资券	2023-01-11	10.00	0.09	--	AAA	--
23 乐山国资 CP001	短期融资券	2023-01-11	5.00	1.00	--	AA+	--
23 成都高新 SCP001	短期融资券	2023-01-11	10.00	0.74	--	AAA	--
23 晋能电力 MTN001	中期票据	2023-01-11	20.00	2.00	--	AAA	--
23 镇江交通 MTN001	中期票据	2023-01-11	5.00	2.00	--	AA+	--
23 南浔交投 MTN001	中期票据	2023-01-11	6.00	3.00	--	AA	--
23 江北新区 MTN002	中期票据	2023-01-11	10.00	3.00	AAA	AAA	--
23 海安动迁 MTN001	中期票据	2023-01-11	3.88	3.00	--	AA	--
23 荆门城建 MTN001	中期票据	2023-01-11	2.20	5.00	--	AA	--
23 海曙广聚 MTN001	中期票据	2023-01-11	10.00	3.00	--	AA+	--
23 景德城投 CP001	短期融资券	2023-01-11	3.00	1.00	A-1	AA	--
23 鄂联投 CP001	短期融资券	2023-01-11	10.00	1.00	--	AAA	--
23 芜湖经开 MTN001	中期票据	2023-01-11	4.00	3.00	--	AA	--
23 苏科技城 MTN001	中期票据	2023-01-11	5.00	2.00	--	AA	--
23 浦口交通 CP001	短期融资券	2023-01-11	3.00	1.00	--	AA	--
23 融和融资 SCP002	短期融资券	2023-01-11	5.00	0.46	--	AAA	--
23 吉林高速 MTN001	中期票据	2023-01-11	20.00	5.00	AAA	AAA	--
23 兴沪 MTN001B	中期票据	2023-01-11	3.25	7.00	--	AA+	--
23 兴沪 MTN001A	中期票据	2023-01-11	3.25	5.00	--	AA+	--
23 汤山建设 CP001	短期融资券	2023-01-11	9.00	1.00	--	AA+	--
23 徐州经开 MTN001	中期票据	2023-01-11	15.00	3.00	AA+	AA+	--
23 诚泰租赁 SCP001	短期融资券	2023-01-11	3.00	0.49	--	AA+	--
二局 17 优	资产支持证券	2023-01-11	7.84	0.93	AAAsf	--	--
二局 17 次	资产支持证券	2023-01-11	0.01	0.93	--	--	--
23 新田 01	公司债	2023-01-10	9.50	3.00	--	AA+	4.8400
23 泰兴城投 SCP002	短期融资券	2023-01-10	4.00	0.58	--	AA+	--
23 厦翔业 SCP001	短期融资券	2023-01-10	10.00	0.48	--	AAA	2.4000
23 湘高速 SCP001	短期融资券	2023-01-10	20.00	0.74	--	AAA	2.5300
23 晋交投 SCP001	短期融资券	2023-01-10	5.00	0.44	--	AA+	--
23 越秀集团 SCP002	短期融资券	2023-01-10	20.00	0.41	--	AAA	2.1000
23 泰华 01	公司债	2023-01-10	7.00	5.00	--	AA+	5.2000
23 先行控股 SCP003	短期融资券	2023-01-10	4.00	0.74	--	AA+	--
23 温州铁投 SCP001	短期融资券	2023-01-10	5.00	0.74	--	AAA	--
23 京投债 01	企业债	2023-01-10	25.00	3.00	AAA	AAA	3.1500
23 上城资本债 01	企业债	2023-01-10	20.00	7.00	AAA	AAA	3.8000
23 杭金投 SCP001	短期融资券	2023-01-10	6.00	0.71	--	AAA	2.3600
23 交通 D1	公司债	2023-01-10	19.95	1.00	--	AAA	6.3000
23 中建一局 SCP001(科创票据)	短期融资券	2023-01-10	30.00	0.20	--	AAA	2.0500
23 蚌埠投资 SCP001	短期融资券	2023-01-10	3.00	0.74	--	AA	--
23 淮安新城 SCP001	短期融资券	2023-01-10	1.00	0.25	--	AA+	4.0900
23 中建投租 SCP001	短期融资券	2023-01-10	5.00	0.25	--	AAA	2.5900
23 湘家荡 SCP001	短期融资券	2023-01-10	2.00	0.71	--	AA	3.6300

附录

23 上海机场 SCP002	短期融资券	2023-01-10	10.00	0.49	--	AAA	2.0500
23 鲁高速 SCP001	短期融资券	2023-01-10	30.00	0.25	--	AAA	2.1700
23 金凤凰 SCP001	短期融资券	2023-01-10	5.00	0.25	--	AA	--
23 光明房产 SCP001	短期融资券	2023-01-10	6.00	0.49	--	AA+	--
23 中电投 SCP001	短期融资券	2023-01-10	29.00	0.38	--	AAA	1.9800
23 平安租赁 SCP001	短期融资券	2023-01-10	10.00	0.62	--	AAA	2.9900
23 南通经开 SCP001	短期融资券	2023-01-10	3.00	0.74	--	AAA	--
23 苏农垦 SCP001	短期融资券	2023-01-10	10.00	0.19	--	AAA	--
23 华能水电 GN002	短期融资券	2023-01-10	10.00	0.25	--	AAA	2.1500
23 中化股 SCP001	短期融资券	2023-01-10	40.00	0.25	--	AAA	2.0400
23 长春轨交 MTN001	中期票据	2023-01-10	12.00	3.00	AA+	AA+	--
23 泉州台商 MTN001	中期票据	2023-01-10	5.00	2.00	--	AA	--
23 宜昌高新 MTN001	中期票据	2023-01-10	8.00	5.00	--	AA+	--
23 柯桥国资 MTN001	中期票据	2023-01-10	10.40	3.00	--	AA+	--
23 黄山城投 CP001	短期融资券	2023-01-10	6.20	1.00	--	AA	--
23 金阳投资 CP001	短期融资券	2023-01-10	10.00	1.00	--	AA+	--
23 海安经开 MTN001	中期票据	2023-01-10	5.30	1.02	--	AA	--
23 珠海港股 CP001	短期融资券	2023-01-10	4.00	0.17	--	AA+	2.9900
23 南昌轨交 MTN001(绿色)	中期票据	2023-01-10	10.00	3.00	AAA	AAA	--
23 建安投资 MTN001	中期票据	2023-01-10	10.00	3.00	--	AA+	--
23 晋建4号 ABN001 优先	资产支持证券	2023-01-10	2.28	0.25	AAAsf	--	3.0900
23 晋江产投 MTN001	中期票据	2023-01-10	3.60	5.00	AA+	AA	--
22JZ04A3	资产支持证券	2023-01-10	1.52	2.34	AAAsf	--	--
22JZ04A1	资产支持证券	2023-01-10	4.46	0.84	AAAsf	--	--
22JZ04次	资产支持证券	2023-01-10	0.52	4.59	--	--	--
22JZ04A2	资产支持证券	2023-01-10	3.76	1.85	AAAsf	--	--
23 洪山国投 MTN001	中期票据	2023-01-10	5.00	2.00	AA+	AA+	--
23 黄石城发债	企业债	2023-01-10	10.00	7.00	AAA	AA+	4.6000
22 海租 3A	资产支持证券	2023-01-10	5.56	1.56	AAAsf	--	4.1500
22 海租 3C	资产支持证券	2023-01-10	0.55	2.81	--	--	--
2 美好 4B	资产支持证券	2023-01-10	0.30	1.96	AA+sf	--	4.1400
2 美好 4次	资产支持证券	2023-01-10	0.65	2.05	--	--	--
2 美好 4A	资产支持证券	2023-01-10	4.05	1.96	AAAsf	--	3.9500
23 融腾 1C_bc	资产支持证券	2023-01-10	5.60	4.12	--	--	--
23 融腾 1B_bc	资产支持证券	2023-01-10	6.80	2.53	AA+sf	--	3.5000
23 融腾 1A2_bc	资产支持证券	2023-01-10	47.60	2.12	AAAsf	--	2.6500
23 融腾 1A1_bc	资产支持证券	2023-01-10	40.00	0.95	AAAsf	--	2.4500
22 潮鸣 7C	资产支持证券	2023-01-10	0.01	0.95	--	--	--
22 潮鸣 7A	资产支持证券	2023-01-10	4.65	0.95	AAAsf	--	--
23 山西建投 1ABN001次	资产支持证券	2023-01-09	0.01	0.90	--	--	--
23 山西建投	资产支持证券	2023-01-09	5.87	0.42	AAA	--	3.3000

附录

1ABN001 优先							
23 嘉科 01	公司债	2023-01-09	5.00	5.00	--	AA+	3.9900
23 昆高 01	公司债	2023-01-09	5.55	2.00	--	AA+	6.5000
23 厦国贸控 SCP002	短期融资券	2023-01-09	10.00	0.49	--	AAA	2.9700
23 溧开 01	公司债	2023-01-09	4.50	3.00	--	AA+	4.8500
23 济建 Y1	公司债	2023-01-09	11.00	2.00	--	AAA	4.0700
23 伊犁财通 SCP001	短期融资券	2023-01-09	5.00	0.74	--	AA+	3.9000
23 海沧投资 SCP001	短期融资券	2023-01-09	5.00	0.71	--	AA+	3.9800
23 滨海 D1	公司债	2023-01-09	10.00	0.49	--	AAA	6.9500
23 武发 01	公司债	2023-01-09	8.80	3.00	--	AA+	5.4200
23 陕资 01	公司债	2023-01-09	15.00	5.00	AAA	AAA	4.4000
23 天目 01	公司债	2023-01-09	6.00	3.00	AA	AA	6.5000
23 珠海交通 SCP001	短期融资券	2023-01-09	5.00	0.24	--	AA+	2.6300
23 南湖 D1	公司债	2023-01-09	7.00	1.00	--	AA+	3.4900
23 苏科技城 SCP001	短期融资券	2023-01-09	2.00	0.17	--	AA	3.5000
23 江西交投 SCP001	短期融资券	2023-01-09	15.00	0.49	--	AAA	2.0600
23 新郑投资 SCP001	短期融资券	2023-01-09	5.00	0.74	--	AA+	4.3000
23 瀚蓝 SCP001	短期融资券	2023-01-09	5.60	0.24	--	AA+	2.2900
23 先行控股 SCP002	短期融资券	2023-01-09	3.95	0.74	--	AA+	3.6400
23 温州城建 SCP001	短期融资券	2023-01-09	3.00	0.16	--	AAA	2.4500
23 苏城投 SCP001	短期融资券	2023-01-09	10.00	0.49	--	AAA	2.2000
23 武进经发 SCP001	短期融资券	2023-01-09	5.00	0.74	--	AA+	3.4900
23 浪潮电子 SCP001(绿色科创)	短期融资券	2023-01-09	10.00	0.24	--	AAA	2.4600
23 深燃气 SCP001	短期融资券	2023-01-09	10.00	0.49	--	AAA	2.0900
23 衢通发展 SCP001	短期融资券	2023-01-09	3.00	0.74	--	AA+	3.0800
23 迈瑞城投 SCP001	短期融资券	2023-01-09	10.00	0.74	--	AA+	5.6000
23 福州地铁 SCP001	短期融资券	2023-01-09	3.00	0.74	--	AAA	2.7500
23 鲁资 K1	公司债	2023-01-09	5.00	3.00	--	AAA	3.5900
23 镇江旅游 SCP001	短期融资券	2023-01-09	3.10	0.49	--	AA	5.5000
23 苏州高新 SCP002	短期融资券	2023-01-09	3.00	0.49	--	AAA	2.4500
23 青岛啤酒 SCP001	短期融资券	2023-01-09	4.00	0.71	--	AAA	2.6800
23 华侨城 SCP001	短期融资券	2023-01-09	15.00	0.49	--	AAA	2.5800
23 阿地 V1	公司债	2023-01-09	7.00	5.00	--	AA+	5.5000
23 如开 D1	公司债	2023-01-09	5.00	1.00	--	AA+	4.7000
23 长电 SCP005	短期融资券	2023-01-09	25.00	0.36	--	AAA	2.1500
23 乌经建 SCP001	短期融资券	2023-01-09	5.00	0.74	--	AA+	4.0000
23 西盛 01	公司债	2023-01-09	5.00	5.00	--	AA+	5.8000
23 津投 01	公司债	2023-01-09	14.40	1.00	AAA	AAA	6.8500
23 融和融资 SCP001(绿色)	短期融资券	2023-01-09	5.00	0.12	--	AAA	2.1400
23 长电 SCP003	短期融资券	2023-01-09	25.00	0.27	--	AAA	2.1000
23 云建投 SCP002	短期融资券	2023-01-09	10.00	0.18	--	AAA	7.4200
23 中兵投资 SCP002	短期融资券	2023-01-09	5.00	0.71	--	AA+	3.1000

附录

23 连云工投 SCP001	短期融资券	2023-01-09	5.00	0.74	--	AA	5.5000
23 穗交 01	公司债	2023-01-09	8.00	3.00	AAA	AAA	3.1400
23 广州高新 MTN001	中期票据	2023-01-09	6.00	5.00	--	AA+	4.2500
23 晋能煤业 CP001	短期融资券	2023-01-09	18.00	1.00	--	AAA	3.4000
23 重庆交投 MTN001	中期票据	2023-01-09	3.26	5.00	--	AAA	3.7400
23 淮北建投 MTN001	中期票据	2023-01-09	2.00	3.00	--	AA+	6.3000
23 汉江国资 MTN001	中期票据	2023-01-09	10.00	5.00	--	AAA	4.5700
23 渝江北嘴 MTN001	中期票据	2023-01-09	20.00	5.00	AA+	AA+	3.8800
23 湖北宏泰 MTN001	中期票据	2023-01-09	15.00	5.00	--	AA+	4.0000
23 扬城建 SCP001	短期融资券	2023-01-09	10.00	0.74	--	AAA	2.8400
23 西安陆港 MTN001	中期票据	2023-01-09	9.00	3.00	AAA	AA	6.5000
23 南昌建投 MTN001	中期票据	2023-01-09	11.00	2.00	--	AAA	4.2500
23 花园 CP001	短期融资券	2023-01-09	5.00	1.00	A-1	AA+	5.5000
23 武汉车都 MTN001	中期票据	2023-01-09	10.00	3.00	--	AA+	4.0000
23 大连港 MTN001	中期票据	2023-01-09	10.00	3.00	--	AAA	3.6000
23 南昌金开 MTN001	中期票据	2023-01-09	3.00	2.00	AA	AA	6.0000
23 中金集 MTN001	中期票据	2023-01-09	30.00	3.00	--	AAA	3.1400
23 海通恒信 CP001	短期融资券	2023-01-09	10.00	1.00	--	AAA	3.4100
23 江北新区 MTN001	中期票据	2023-01-09	10.00	3.00	AAA	AAA	3.9000
23 南通经开 MTN001	中期票据	2023-01-09	6.00	3.00	--	AAA	3.9700
23 宿州城投 MTN001	中期票据	2023-01-09	5.90	3.00	--	AA+	5.5000
23 武进经发 MTN001	中期票据	2023-01-09	5.00	3.00	--	AA+	4.4900
23 抚州文旅 CP001	短期融资券	2023-01-09	5.00	1.00	--	AA	5.8100
23 张保 D1	公司债	2023-01-09	3.00	1.00	--	AA	3.9000
23 绍旅债 01	企业债	2023-01-09	2.00	7.00	AA+	AA+	4.6500
23 隆和 1 次级	资产支持证券	2023-01-09	1.05	1.29	--	--	--
23 隆和 1 优先 C	资产支持证券	2023-01-09	1.50	1.20	BBB+sf	--	3.8000
23 隆和 1 优先 A	资产支持证券	2023-01-09	15.65	0.95	AAAsf	--	2.6500
23 隆和 1 优先 B	资产支持证券	2023-01-09	1.35	1.04	AA+sf	--	2.8000
23 财通 1 号 ABN001 优先	资产支持证券	2023-01-06	4.80	0.52	AAA	--	3.0000
23 连交 01	公司债	2023-01-06	1.40	3.00	--	AA	5.8000
23 阜控 01	公司债	2023-01-06	10.00	5.00	--	AA+	5.7900
23 合东 01	公司债	2023-01-06	15.00	5.00	--	AA+	4.8600
23 无锡 G1	公司债	2023-01-06	5.00	5.00	--	AA+	3.8900
23 淮新 01	公司债	2023-01-06	10.00	2.00	--	AA+	5.0200
23 江投 01	公司债	2023-01-06	3.00	3.00	AA+	AA	5.3700
23 华发集团 SCP002	短期融资券	2023-01-06	10.00	0.49	--	AAA	3.8100
23 象屿股份 SCP001	短期融资券	2023-01-06	5.00	0.25	--	AAA	2.6800
23 莫干山 SCP001	短期融资券	2023-01-06	5.00	0.71	--	AA+	3.8400
23 龙岩投资 SCP001	短期融资券	2023-01-06	3.00	0.49	--	AA	4.0000
23 发控 01	公司债	2023-01-06	15.00	5.00	AAA	AAA	4.6000
23 上海机场 SCP001	短期融资券	2023-01-06	20.00	0.49	--	AAA	2.0700
23 越秀租赁 SCP001	短期融资券	2023-01-06	8.00	0.53	--	AAA	2.7500

附录

23 青岛国信 SCP001	短期融资券	2023-01-06	10.00	0.41	--	AAA	2.5900
23 云天化 SCP001(科创票据)	短期融资券	2023-01-06	5.00	0.49	--	AA+	4.6600
23 鄂交投 SCP001	短期融资券	2023-01-06	10.00	0.25	--	AAA	2.1000
23 亨通 SCP001(科创票据)	短期融资券	2023-01-06	5.00	0.49	--	AA+	6.1000
23 惠山国投 SCP001	短期融资券	2023-01-06	4.00	0.49	--	AA+	3.2800
23 药城 F1	公司债	2023-01-06	1.50	2.00	--	AA	6.3000
23 药城 F2	公司债	2023-01-06	1.00	3.00	--	AA	7.0000
23 武新 01	公司债	2023-01-06	9.00	5.00	AA+	AA+	4.0000
23 长电 SCP004	短期融资券	2023-01-06	25.00	0.27	--	AAA	2.0700
23 柳城债	公司债	2023-01-06	9.08	5.00	--	AA+	7.5000
23 桂交投 SCP001	短期融资券	2023-01-06	15.00	0.74	--	AAA	2.7800
23 华能 SCP001	短期融资券	2023-01-06	25.00	0.09	--	AAA	1.8000
23 绍兴高新 SCP001	短期融资券	2023-01-06	5.00	0.72	--	AA+	3.5900
23 齐河 01	公司债	2023-01-06	8.20	5.00	--	AA	6.5000
23 诸城 01	公司债	2023-01-06	18.00	3.00	--	AA+	4.5000
皓月 4C2	资产支持证券	2023-01-06	0.18	1.07	--	--	--
皓月 4C1	资产支持证券	2023-01-06	0.12	1.07	--	--	--
皓月 4A	资产支持证券	2023-01-06	5.34	1.07	AAA	--	3.8800
皓月 4B	资产支持证券	2023-01-06	0.36	1.07	AA+	--	4.0900
23 鄂州城投 MTN001	中期票据	2023-01-06	5.00	3.00	--	AA	5.5000
23 高淳建设 CP001	短期融资券	2023-01-06	5.00	0.49	--	AA	4.1300
23 宜昌城发 CP001	短期融资券	2023-01-06	10.00	1.00	--	AA+	2.9000
23 桐庐城投 MTN001	中期票据	2023-01-06	5.00	5.00	AA	AA	4.8500
23 洛阳城乡 MTN001	中期票据	2023-01-06	5.00	3.00	--	AA+	4.5300
23 南安市贸 MTN001	中期票据	2023-01-06	2.00	2.00	--	AA	5.3000
23 三门峡 CP001	短期融资券	2023-01-06	4.50	0.50	--	AA+	4.5000
23 申迪 MTN001	中期票据	2023-01-06	25.00	3.00	AAA	AAA	3.4000
23 宿迁经开 CP001	短期融资券	2023-01-06	5.00	1.00	--	AA	4.4100
23 苏农垦 CP001	短期融资券	2023-01-06	3.00	0.18	--	AAA	2.1800
三房转债	可转债	2023-01-06	25.00	6.00	AA	AA	0.3000
23 启东债 01	企业债	2023-01-06	10.00	7.00	AAA	AA+	4.6600
23 中交租赁 SCP001	短期融资券	2023-01-06	10.00	0.42	--	AAA	2.4900
23 中企 01	公司债	2023-01-06	7.50	4.00	AAA	AA+	3.5700
22 珑悦次	资产支持证券	2023-01-06	1.50	17.83	--	--	--
22 珑悦 A	资产支持证券	2023-01-06	3.00	17.82	AAAsf	--	5.4000
23 恒誉 ABN001 次	资产支持证券	2023-01-05	0.01	0.97	--	--	--
23 恒誉 ABN001 优先	资产支持证券	2023-01-05	4.87	0.97	AAA	--	3.8000
23 海投 01	公司债	2023-01-05	9.22	5.00	--	AA	7.0000
23 越秀集团 SCP001	短期融资券	2023-01-05	20.00	0.65	--	AAA	2.1300
23 常交通 SCP001	短期融资券	2023-01-05	5.00	0.63	--	AA+	2.9100
23 云投 SCP001	短期融资券	2023-01-05	10.00	0.25	--	AAA	7.7000

附录

23 连云港 SCP002	短期融资券	2023-01-05	5.00	0.47	--	AA+	4.7200
23 长春城投 SCP001	短期融资券	2023-01-05	4.90	0.49	--	AAA	6.5000
23 淮北建投 SCP001	短期融资券	2023-01-05	5.00	0.71	--	AA+	5.0500
23 吴中经发 SCP003	短期融资券	2023-01-05	1.50	0.23	--	AA+	2.9000
23 同庆 01	公司债	2023-01-05	4.80	3.00	--	AA	5.3000
23 西盛投资 SCP001	短期融资券	2023-01-05	6.00	0.74	--	AA+	3.9500
23 安市淮阴 SCP001	短期融资券	2023-01-05	5.60	0.41	--	AA	5.5800
23 黄岛 01	公司债	2023-01-05	5.00	3.00	AA+	AA+	6.0000
23 厦门国控 SCP001	短期融资券	2023-01-05	10.00	0.25	--	AAA	2.9000
23 赣水投 SCP001	短期融资券	2023-01-05	5.00	0.49	--	AAA	2.6000
23 鲁国资 SCP002	短期融资券	2023-01-05	10.00	0.49	--	AAA	2.7000
23 盐城港 SCP001	短期融资券	2023-01-05	5.00	0.73	--	AA+	4.4900
23 恒健 SCP001	短期融资券	2023-01-05	20.00	0.25	--	AAA	2.0500
23 广东旅控 SCP001	短期融资券	2023-01-05	5.00	0.74	--	AA+	2.5300
23 天成租赁 SCP001	短期融资券	2023-01-05	5.00	0.49	--	AAA	2.6900
23 中建八局 SCP002	短期融资券	2023-01-05	50.00	0.16	--	AAA	1.8300
23 苏高新 SCP001	短期融资券	2023-01-05	3.00	0.51	--	AAA	2.5200
23 泰达投资 SCP001	短期融资券	2023-01-05	4.65	0.58	--	AAA	5.8000
23 海鸿 D1	公司债	2023-01-05	7.00	1.00	--	AA+	3.8900
23 兴城投资 SCP001	短期融资券	2023-01-05	10.00	0.49	--	AAA	2.5400
23 防港 01	公司债	2023-01-05	5.00	5.00	--	AA	7.8000
23 中兴通讯 SCP002	短期融资券	2023-01-05	15.00	0.23	--	AAA	2.2500
23 镇海投资 SCP001	短期融资券	2023-01-05	5.00	0.74	--	AA+	3.2000
23 中租 01	公司债	2023-01-05	15.00	2.00	--	AAA	3.8000
23 中兴通讯 SCP003	短期融资券	2023-01-05	10.00	0.23	--	AAA	2.2500
23 长电 SCP002	短期融资券	2023-01-05	25.00	0.36	--	AAA	2.1000
23 相城城建 SCP001	短期融资券	2023-01-05	3.70	0.20	--	AA+	2.9000
23 中兴通讯 SCP001	短期融资券	2023-01-05	15.00	0.23	--	AAA	2.2500
23 江西金融 SCP001	短期融资券	2023-01-05	6.00	0.72	--	AA+	4.2000
23 宏河 D1	公司债	2023-01-05	3.50	1.00	A-1	AA	7.0000
23 保利久联 SCP001	短期融资券	2023-01-05	2.00	0.74	--	AA+	4.9000
23 常德城投 SCP001	短期融资券	2023-01-05	10.00	0.73	--	AA+	3.6100
23 义乌 D1	公司债	2023-01-05	12.00	0.47	--	AA+	3.3000
23 华港 01	公司债	2023-01-05	15.00	5.00	--	AAA	4.6800
23 高淳经开 CP001	短期融资券	2023-01-05	5.00	0.49	--	AA	4.5000
23 十堰城发 SCP001	短期融资券	2023-01-05	5.00	0.74	--	AA+	3.9000
23 吴中城建 MTN001	中期票据	2023-01-05	2.00	1.08	--	AA	3.8400
23 福建漳州 MTN001	中期票据	2023-01-05	7.00	2.00	--	AA+	4.9700
23 重庆水务 MTN001	中期票据	2023-01-05	9.00	5.00	--	AAA	3.5500
23 江阴公 CP001	短期融资券	2023-01-05	5.00	1.00	--	AA+	3.2000
23 高速地产 MTN001	中期票据	2023-01-05	1.32	3.00	--	AA	4.3700
23 青岛城投 MTN001	中期票据	2023-01-05	12.00	3.00	--	AAA	3.8000
23 铁建房产 MTN001	中期票据	2023-01-05	22.00	5.00	--	AAA	4.4500

附录

23 淮安国投 MTN001	中期票据	2023-01-05	3.00	3.00	--	AA+	4.8000
23 保利置业 MTN001	中期票据	2023-01-05	15.00	3.00	--	AAA	3.8200
23 宜兴环保 MTN001	中期票据	2023-01-05	6.00	3.00	--	AA	4.7800
23 宁经专项 01	企业债	2023-01-05	16.00	7.00	AA+	AA+	6.0000
23 沪开 01	公司债	2023-01-05	7.50	3.00	--	AA+	4.2000
22 江建 03	公司债	2023-01-05	4.50	5.00	--	AAA	4.0000
七局 3 优	资产支持证券	2023-01-05	6.30	3.00	AAAsf	--	4.0000
七局 3 次	资产支持证券	2023-01-05	0.55	3.00	--	--	--

数据来源：iFinD，西部担保整理



西部（银川）担保有限公司

地址：宁夏银川市金凤区上海西路239号英力特大厦B座18层
网址：<http://www.xibudanbao.com> / 电话：0951-7835555

联系方式：

王栋（担保事业一部总经理）
0951-7659693

沙冠玉（担保事业一部 高级项目经理）
0951-7695636

沈欣逸（担保事业一部 高级项目经理）
0951-7635905